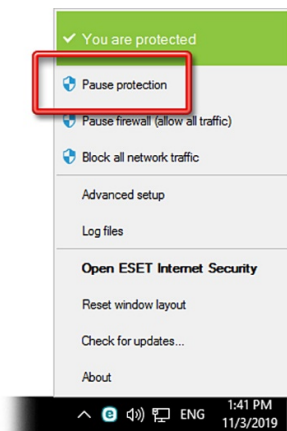
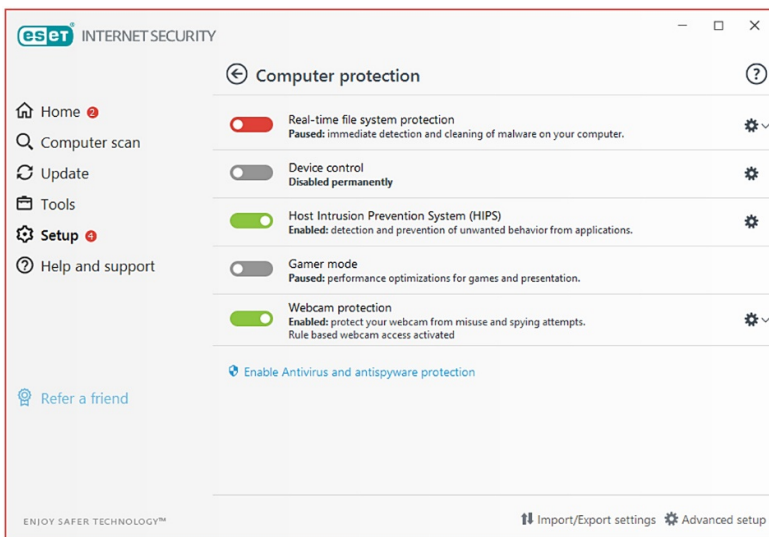
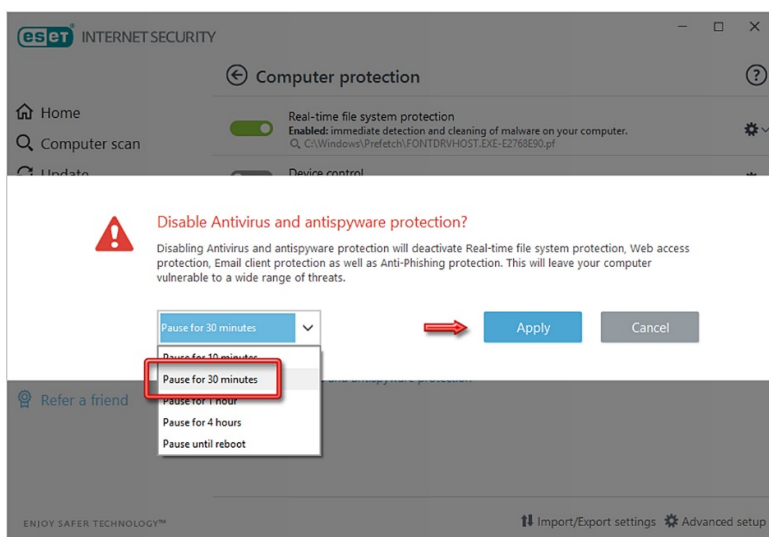


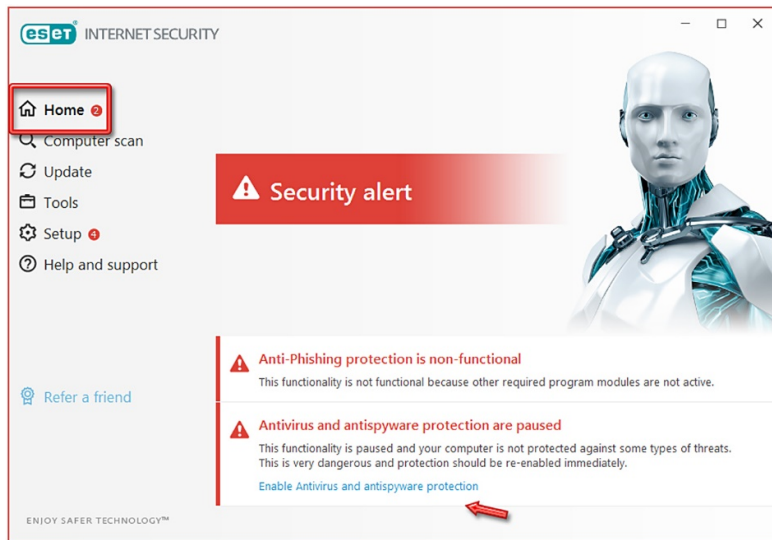
برای غیرفعال کردن موقتی آنتی‌ویروس ، بر روی Icon آنتی‌ویروس در کنار ساعت کامپیوتر ، Right Click کنید و گزینه‌ی **Pause protection** را انتخاب نمایید:



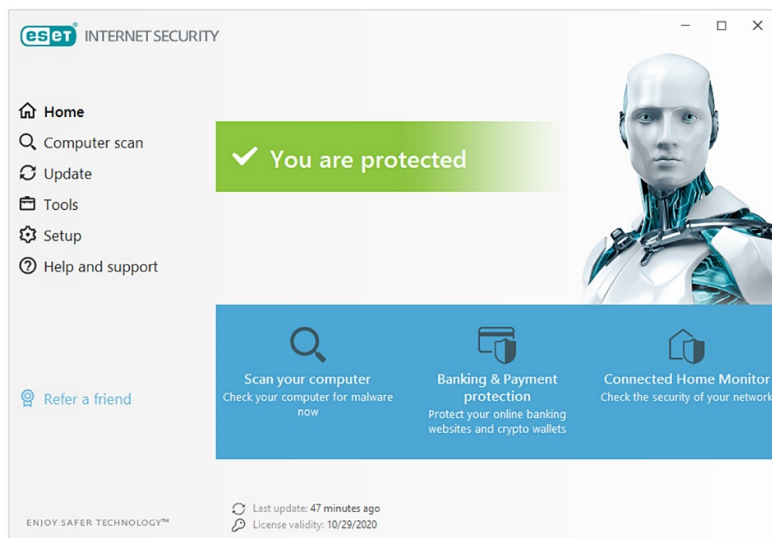
مدت زمان مورد نظر برای غیرفعال ماندن را با توجه به نوع کاری که می‌خواهید انجام دهید ، تعیین کنید و با **Apply** تأیید نمایید:



برای فعال کردن آنتی‌ویروس ، در صفحه نخست آنتی‌ویروس بر روی عبارت [Enable Antivirus and antispysware protection](#) کلیک کنید:



آنتی‌ویروس فعال می‌شود و به وضعیت سبز باز می‌گردد:



این نسخه از آنتی‌ویروس ESET بر روی سیستم عامل‌های 32-Bit و 64-Bit تست شده است.



IranSetup.com - پایگاه آنتی‌ویروس ایران - از ۱۳۸۵

کپی‌برداری بدون تغییر در محتویات و نشان IranSetup بلامانع است.