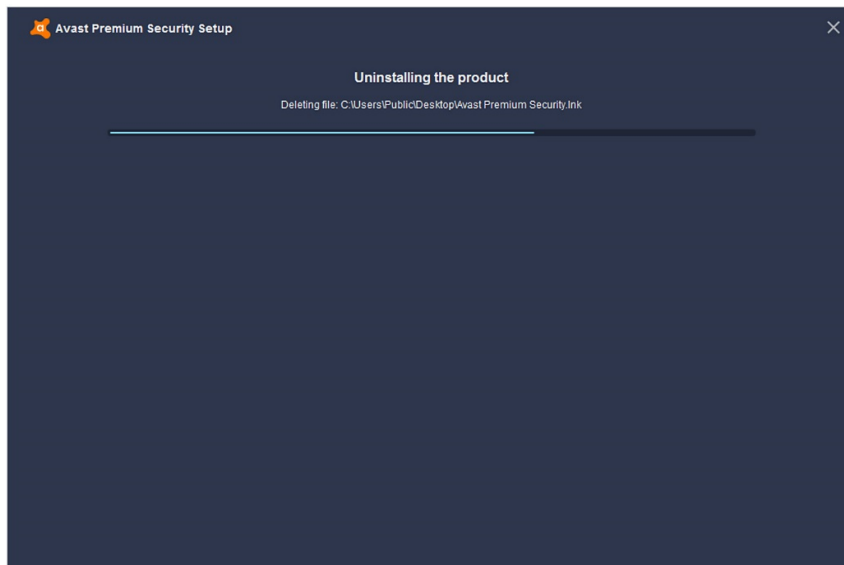
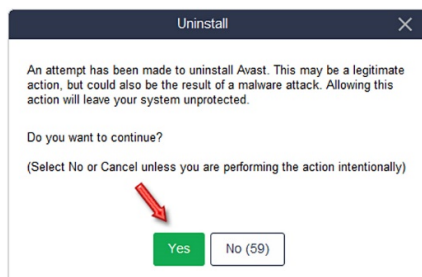
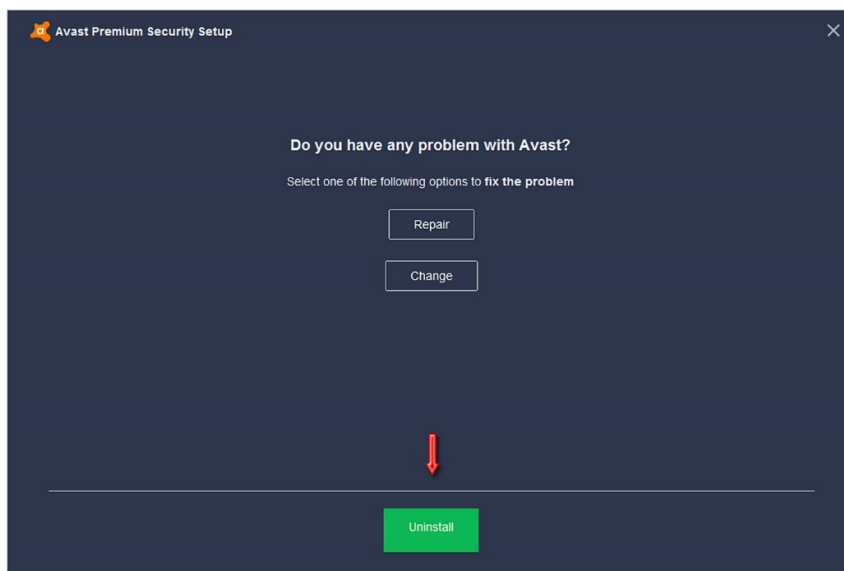
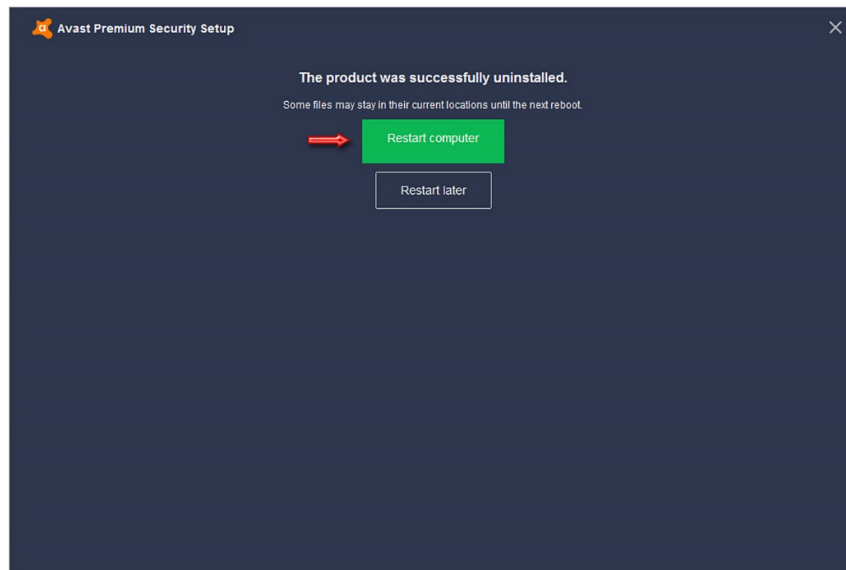




برای Uninstall کردن آنتی‌ویروس وارد Control Panel شوید و گزینه‌ی Programs and Features را انتخاب نمایید. سپس نسخه‌ی Avast را پیدا کنید و اقدام به Uninstall نمایید:



اکنون از طریق دکمه‌ی **Restart Computer** ، کامپیوتر خود را Restart کنید:



این نسخه از آنتی‌ویروس Avast بر روی سیستم‌های 32-Bit و 64-Bit تست شده است.

IranSetup.com



IranSetup.com - پایگاه آنتی‌ویروس ایران - از ۱۳۸۵

کپی‌برداری بدون تغییر در محتویات و نشان IranSetup بلامانع است.