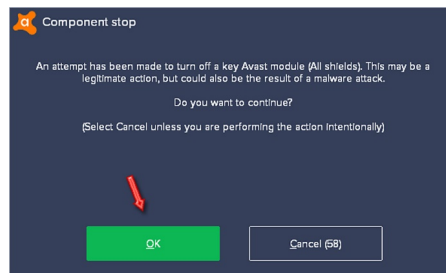
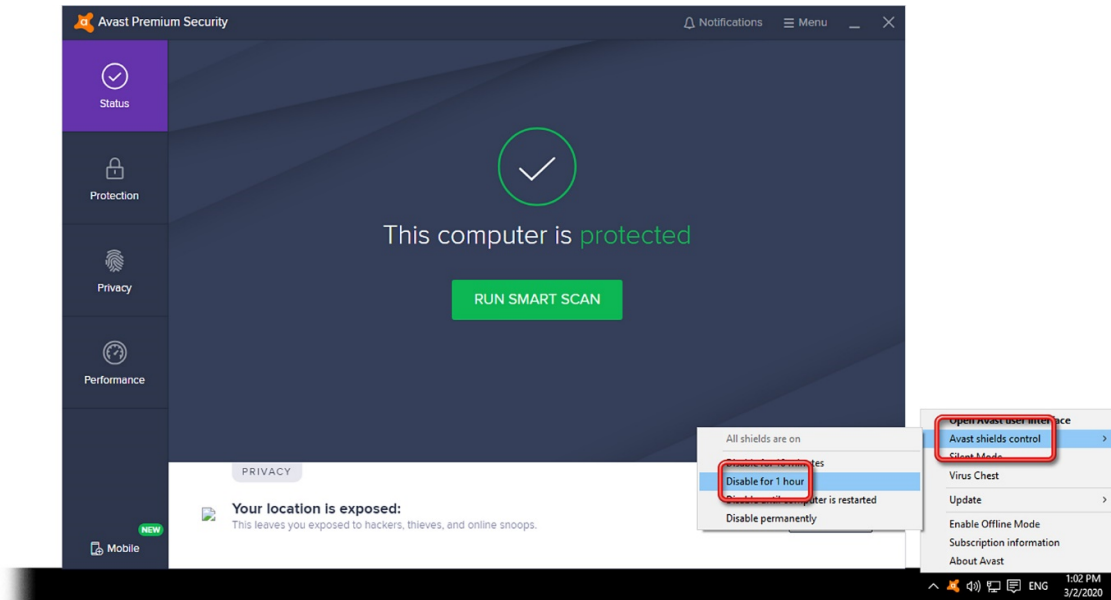
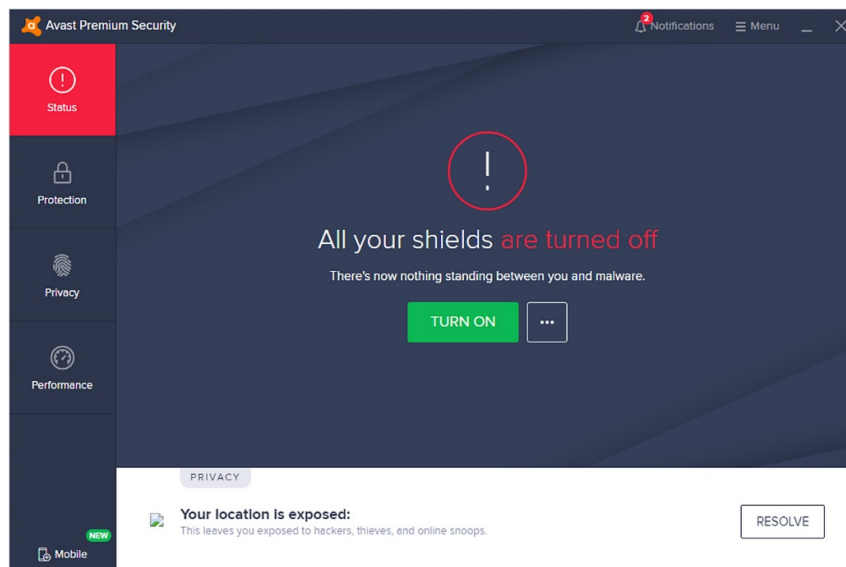




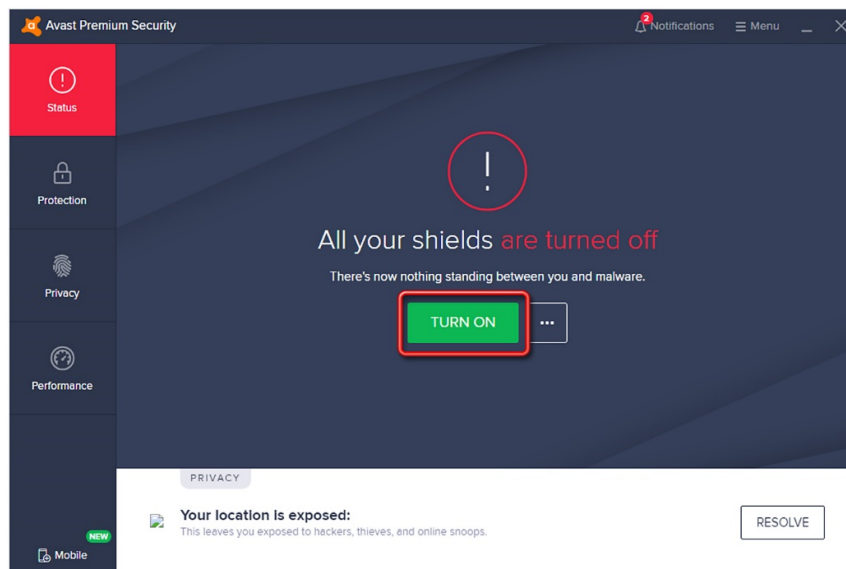
برای غیرفعال کردن آنتی‌ویروس ، بر روی Icon آن در کنار ساعت کامپیوتر Right Click کنید ؛ سپس بر روی گزینه‌ی **Avast shields control** کلیک کرده و مدت زمان مورد نظر را انتخاب نمایید:



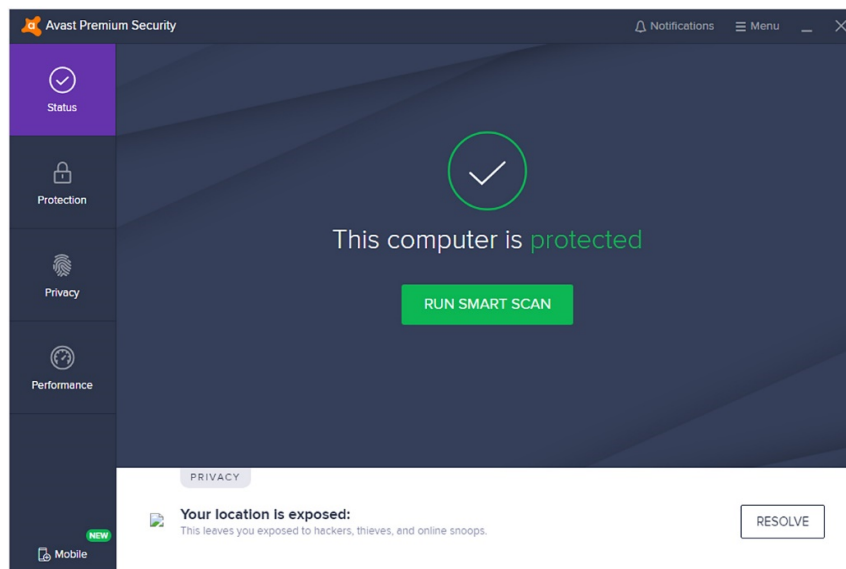
آنتی‌ویروس به رنگ قرمز تغییر وضعیت خواهد داد و غیرفعال می‌شود:



برای فعال کردن مجدد آنتی‌ویروس ، مانند تصویر زیر ، بر روی دکمه‌ی سبز رنگ **TURN ON** کلیک کنید:



آنتی‌ویروس به رنگ سبز تغییر وضعیت خواهد داد و فعال خواهد شد:



این نسخه از آنتی‌ویروس Avast بر روی سیستم عامل‌های 32-Bit و 64-Bit تست شده است.

IranSetup.com



IranSetup.com - پایگاه آنتی‌ویروس ایران - از ۱۳۸۵

کپی‌برداری بدون تغییر در محتویات و نشان IranSetup بلامانع است.